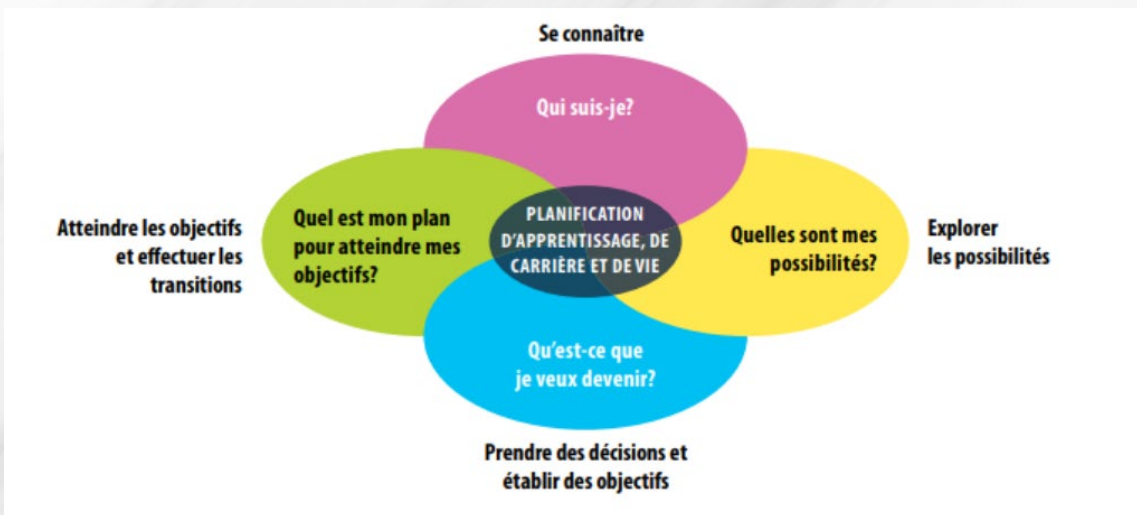




POUR LES ÉLÈVES DES TNO

Qu'est-ce que l'édition des Territoires du Nord-Ouest (TNO) de myBlueprint?

Le planificateur d'éducation myBlueprint est un programme canadien conçu pour appuyer la réussite et l'apprentissage des élèves. Il est basé sur un modèle d'enquêtes encourageant les élèves à répondre à des questions sur leur identité, leurs intérêts et leurs plans, les aidant à reconnaître les possibilités qui s'offrent à eux et à fixer leurs objectifs, afin de tracer un parcours professionnel qui les intéresse et qui leur convient.



Le programme myBlueprint des TNO propose de nombreuses options personnalisées pour mieux soutenir les élèves de la 9^e à la 12^e année et les jeunes de 18 à 24 ans.

Le programme propose par exemple un planificateur d'éducation destiné aux élèves de l'école secondaire : celui-ci prend en compte les conditions d'admission aux cours et d'obtention de diplômes aux TNO, ainsi que les conditions d'admission aux formations postsecondaires pour chaque programme au Canada (en tenant compte des équivalences pour les acquis obtenus aux TNO). Il se base également sur les données relatives au marché du travail ténos, montrant les possibilités d'emploi spécifiques aux TNO et les tendances de croissance.



10 CARACTÉRISTIQUES PRINCIPALES

myBlueprint offre aux élèves un large éventail de fonctionnalités leur permettant de se fixer des objectifs et de passer plus efficacement du primaire au secondaire, puis au postsecondaire et au monde du travail.

Vous trouverez ci-dessous les dix principaux outils de planification de l'éducation et de la vie personnelle et professionnelle proposés par myBlueprint.

- 1. Argent (comptabilité)** – Les élèves ont l'occasion d'améliorer leurs connaissances financières. Tout budget peut être lié à un programme d'études postsecondaires, afin que l'élève puisse comparer ses sources de revenus à ses dépenses réelles telles que les frais de scolarité, le logement, le coût des livres, etc. En outre, les élèves peuvent se familiariser avec les rudiments du budget, les principes de crédit et de dette et les outils pour payer des études postsecondaires.
- 2. Évaluations « Qui suis-je »** – Les élèves en apprennent davantage sur eux-mêmes en effectuant cinq évaluations adaptées à leur âge, notamment sur les styles d'apprentissages, la personnalité (Myers-Briggs), les intérêts (codes Holland), les connaissances et les motivations. Au-delà d'une liste de 50 questions génériques, myBlueprint comprend également plus de 500 enquêtes de compatibilité qui aident les élèves à en savoir plus sur les activités professionnelles réelles et les tâches quotidiennes qu'ils devraient accomplir dans le cadre d'une profession.

Chaque enquête « Qui suis-je » fournit un rapport détaillé sur les méthodes d'apprentissage les plus efficaces pour l'élève, ses centres d'intérêt, ses motivations, etc. En plus d'une liste classée de « professions correspondantes », la section « Résultats de correspondance » comprend des suggestions de professions dont la précision s'améliore à mesure que chaque enquête est complétée, des programmes d'études postsecondaires recommandés et des cours du secondaire qui correspondent aux champs d'intérêt de l'élève.

Qui suis-je

Enquêtes **Résultats de correspondance**

Professions correspondantes | Correspondances postsecondaires | Coordination des cours

Professions

Filtrer par Niveau d'éducation Groupe de carrière

- 1 Traducteur ou traductrice 95% Correspondance
- 2 Directeur ou directrice de la publicité 88% Correspondance
- 3 Chefs et chefs cuisiniers 78% Correspondance

Progrès

- Styles d'apprentissage ✓
- Personnalité ✓
- Intérêts ✓
- Connaissances ✓
- Motivations ✓
- Compatibilité 5

Bravo! Tu as terminé toutes les enquêtes associées à Qui suis-je.



- 3. Objectifs** – Les élèves apprennent l'importance des objectifs SMART et identifient le type d'objectifs qu'ils poursuivent (par exemple, scolaire, professionnel, extrascolaire). On leur propose des échéances pour les atteindre (par exemple, à court, moyen et long terme). Les élèves ajouteront des tâches pour créer un plan d'action efficace qui les aidera à atteindre chaque objectif. Les tâches sont arrangées en liste de contrôle interactive qui sert au suivi de leurs progrès.
- 4. Plans « Et si? »** – Les élèves du secondaire peuvent planifier leurs études efficacement en créant plusieurs plans « Et si? ». En se basant sur les cours de leur plan d'études secondaires, les élèves peuvent facilement suivre leurs progrès vers l'obtention de leur diplôme et déterminer les parcours postsecondaires qu'ils pourraient suivre partout au Canada.

My High School Plan Voir mes plans Indicateur de crédits

Année d'étude 10 Réussi	Année d'étude 11 Année en cours	Année d'étude 12 Année prochaine	Supplémentaire Planifie à l'avance
English Language Arts ... ELA10-1 (ELA1105) • 5 Crédits • 85%	English Language Arts ... ELA2105 • 5 Crédits	English Language Arts ... ELA3105 • 5 Crédits	+ Cours
Social Studies 10-1 SST10-1 (SST1771) • 5 Crédits	Social Studies 20-1 SST2771 • 5 Crédits	General Music 30 GMUSIC30 (FNA3424) • 5 Crédits	+ Cours
Mathematics 10C MAT10C (MAT1791) • 5 Crédits	Mathematics 20-1 MAT2791 • 5 Crédits	Mathematics 30-1 MAT3791 • 5 Crédits	+ Cours
Science 10 SCN10 (SCN1270) • 5 Crédits	Biology 20 SCN2231 • 5 Crédits	Biology 30 SCN3230 • 5 Crédits	+ Cours
Physical Education 10 PHYSED10 (PED1445) • 3 Crédits	Communications Tech... COM1000 • 5 Crédits	Communications Tech... COM2000 • 5 Crédits	+ Cours
Career and Life Manag... PED0770 • 3 Crédits	General Music 20 GMUSIC20 (FNA2424) • 5 Crédits	Chemistry 30 CHEM30 (SCN3796) • 5 Crédits	+ Cours
Northern Studies 10 NRTST10 (SST1193) • 5 Crédits	Canadian History 20 CHIST20 (SSN2186) • 3 Crédits	+ Cours	+ Cours
General Music 10 GMUSIC10 (FNA1424) • 5 Crédits	Chemistry 20 SCN2796 • 5 Crédits	+ Cours	+ Cours

Indicateur de crédits

Prévus	93
Obtenus	7
Requis	100/100
Totaux	104

Afficher le progrès

Admissibilité au parcours

Dernière mise à jour
19 juin 2020 11:40
Rafraîchir l'admissibilité

Apprentissage	67
Collège	493
Université	0
Milieux de travail	31

En savoir plus

- 5. Une base de données bien fournie** – Les élèves du postsecondaire peuvent prendre des décisions plus éclairées grâce à la base de données la plus complète de possibilités d'études postsecondaires au Canada (plus de 12 000). De puissants filtres et outils de recherche permettent aux élèves de faire des recherches, de suivre leurs favoris et d'explorer les résultats proposés par cette ressource qui identifie tous les choix disponibles et fournit des informations équilibrées sur toutes les possibilités, notamment en ce qui concerne l'apprentissage, le collège, l'intégration communautaire, l'université et le milieu de travail. Les élèves peuvent facilement comparer les établissements (ils peuvent consulter, par exemple, l'histoire et l'emplacement, ainsi que des vidéos, des liens vers les aides financières ou les services aux étudiants) et les informations détaillées sur les programmes (aperçu, dépenses, durée, programmes connexes, professions potentielles, etc.). Grâce à l'édition des TNO, les étudiants peuvent consulter les conditions d'admission spécifiques aux TNO pour chaque programme, ainsi qu'une liste de contrôle des cours déjà

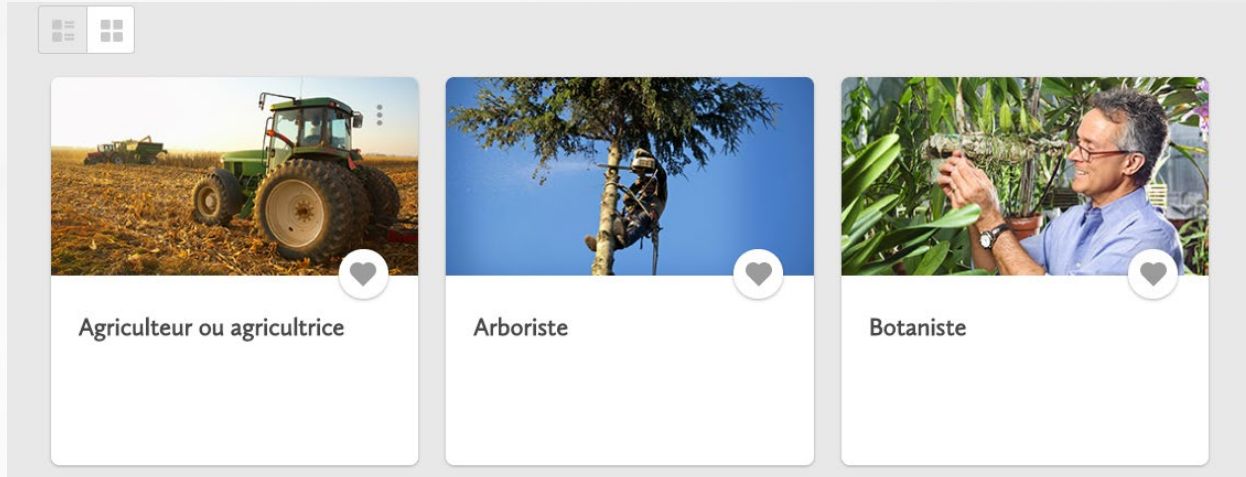


prévus ou terminés en fonction du plan de chaque école secondaire. L'édition destinée aux élèves du postsecondaire comprend maintenant aussi des données complètes sur les établissements postsecondaires américains, avec la possibilité de filtrer les établissements qui offrent des programmes sportifs et qui acceptent les élèves en fonction de leurs résultats aux examens SAT/ACT.

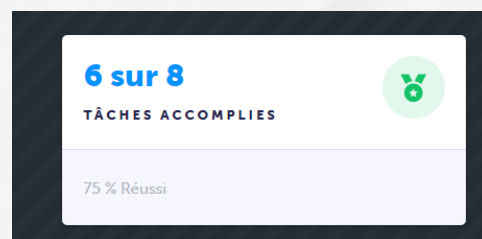
Program	Province	Tuition	Duration
Aboriginal Language and Cultural Instructor II	Territoires du Nord-Ouest	3 840 \$ pour 1 année(s)	
Adult Education	Territoires du Nord-Ouest	1 940 \$ pour 1 semestre(s)	
Bachelor of Education (with University of Saskatchewan)	Territoires du Nord-Ouest	3 840 \$ pour 1 année(s)	
Building Trades Helper	Territoires du Nord-Ouest		12 semaine

- 6. Professions** – Les élèves peuvent se préparer à leur avenir en accédant à plus de 500 profils professionnels à jour, ainsi qu'à la seule ressource (sauf le Guichet Emplois du gouvernement du Canada) fournissant des données sur le marché du travail, les perspectives d'emploi et les taux de salaire spécifiques aux TNO et à la région. Les élèves peuvent comparer les professions à l'aide de fiches comportant des informations détaillées telles que des descriptions, l'environnement de travail, les principales tâches, les compétences requises et les groupes de carrières connexes. Par ailleurs, les élèves peuvent consulter les exigences détaillées en ce qui concerne l'éducation ainsi que les autres exigences, par exemple les permis, les désignations ou les certifications demandés, afin d'avoir une idée des prochaines étapes et de planifier leur parcours. Des centaines de vidéos et d'entretiens RealTalk (en collaboration avec The Learning Partnership) expliquent une journée dans la vie de personnes réelles exerçant des professions précises, ou présentent des entretiens avec elles.

L'intégration des enquêtes « Qui suis-je » montre aux étudiants dans quelle mesure leurs intérêts, leurs connaissances et leur motivation correspondent à chaque profession. En outre, les élèves peuvent explorer les offres d'emploi actuelles et connexes (en collaboration avec Indeed Canada), identifier d'autres professions similaires qui les intéressent et découvrir les programmes d'études postsecondaires qui les aideront à atteindre leur but.



- 7. CV et lettre de motivation** – Les élèves apprendront les principes de rédaction d'un CV et d'une lettre de motivation tout en présentant et en organisant leurs expériences (par exemple, les études, les objectifs, les compétences et l'engagement communautaire). En glissant et déposant des éléments, ou en renommant les en-têtes, ils peuvent facilement personnaliser leurs documents et, quand ceux-ci sont prêts, les exporter vers plusieurs styles de mise en page. Le CV et la lettre de motivation peuvent être sauvegardés au format PDF, placés sur Google Drive, envoyés par courriel ou imprimés. Seul myBlueprint peut exporter vers Microsoft Word en évitant l'insertion de tableaux inutiles.
- 8. Recherche d'emploi** – Les élèves peuvent rechercher des offres d'emploi réelles, des postes de premier échelon, des stages et des possibilités de bénévolat dans l'endroit et le domaine qu'ils souhaitent. Les offres sont compilées à partir de 10 sites Web différents, dont Indeed, Workopolis et TalentEgg.
- 9. Tâches annuelles** – Dès qu'un élève se connecte, des tâches spécifiques à son niveau lui sont présentées. Les élèves débloquent de nouvelles tâches chaque année et sont encouragés à les accomplir afin de gagner des points qui peuvent leur permettre de gagner des bourses et des prix.
- 10. Portfolios** – Les élèves peuvent créer leur propre portfolio visuel pour avoir un aperçu global de leurs atouts et pour présenter leur apprentissage, leur évolution, leurs projets de fin d'études et leurs demandes de bourses. Les élèves peuvent facilement téléverser des fichiers, des photos, des vidéos ou d'autres contenus à partir de leur appareil personnel, directement à partir de Google Drive/Microsoft OneDrive.



Les enseignants et les familles peuvent commenter les projets des élèves afin d'encourager la réflexion et de partager leurs réactions. Des fonctionnalités telles que le partage interactif permettent aux étudiants de créer leur propre site Web avec leur



portfolio, protégé par un mot de passe, et de le rendre accessible aux enseignants, à la famille ou aux employeurs.

Portfolio de graphisme
Allison Morin

Énoncé de mission
Affichage

Je crois que je serais un excellent choix pour le programme de design graphique du collège La Cité e...
[Voir Tout](#)

Qui suis-je? Quelles sont mes possibilités? +1

7 sept. 2018 +1

Plan
Plan d'études secondaires
15 crédits avant l'obtention du diplôme

Obtenu 15
Prévu 13
Requis 28/30

Intérêts Quel est mon plan?

7 sept. 2018 +1

Association de robots en Lego

Intérêts Plaisir Associations

7 sept. 2018